

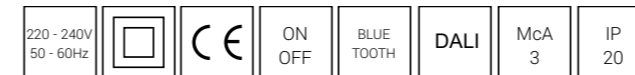


# C Y L I N D E R T W I S T 9 0

## DATENBLATT



## WOOD CYLINDER TWIST LED 90

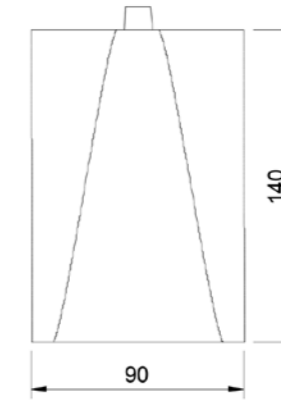
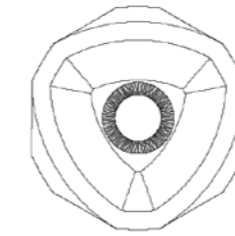


### HOLZ OPTIONEN



## PRODUKTDATEN

**Grösse :** 90x140 mm  
**Gewicht :** 0,9 kg  
**Materialien :**  
 Gehäuse: Natürliches Massivholz  
 Reflektor: Polycarbonat  
 Grundplatte: Aluminium  
**Optik :** Linse 12°, 24°, 38°, 60°  
**Lichtverteilung :** Direkt  
**Treiber :** On-Off, DALI,  
 Bluetooth (in oder an der Decke)  
**Umgebungstemperaturbereich :** 0/+35°C  
**Lebensdauer :** L80B10-60 000 Stunden  
**Installation :** Pendelmontage



## TECHNISCHE SPEZIFIKATION

ART.-NR.	LEISTUNG	CRI	CCT	LUMEN
WCYTW90	12 W	> 90	3000 K	1050 lm
WCYTW90	12 W	> 90	4000 K	1150 lm

### Bestellbeispiel:

WCYTW90	-	Leistung	-	CRI / CCT	-	Winkel	-	Holzart	-	Treiber	-	Option
WCYTW90	-	12	-	920	-	60	-	Eiche	-	On-Off	-	XYZ