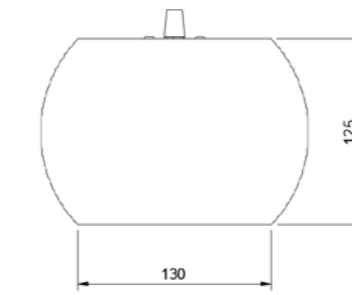
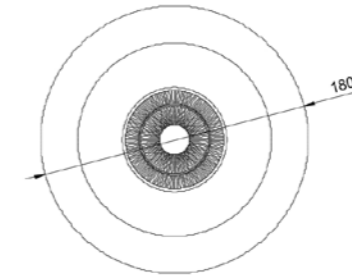




B A L L

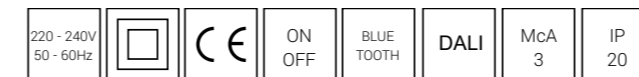
DATENBLATT




PRODUKTDATEN

Grösse : 180x125 mm
Gewicht : 1,7 kg
Materialien :
 Gehäuse: Natürliches Massivholz
 Optik: Polycarbonat
 Grundplatte: Aluminium
Optik : Linse 12°, 24°, 38°, 60°
Lichtverteilung : Direkt
Treiber : On-Off, DALI,
 Bluetooth (in oder an der Decke)
Umgebungstemperaturbereich : 0/+35°C
Lebensdauer : L80B10-60 000 Stunden
Installation : Pendelmontage

WOOD BALL LED



HOLZ OPTIONEN



TECHNISCHE SPEZIFIKATION

ART.-NR.	LEISTUNG	CRI	CCT	LUMEN
WB	12 W	> 90	2700 K	975 lm
WB	12 W	> 90	3000 K	1050 lm
WB	12 W	> 95	3200 K	975 lm
WB	12 W	> 90	4000 K	1150 lm

Bestellbeispiel:

WB	-	Leistung	-	CRI / CCT	-	Winkel	-	Holzart	-	Treiber	-	Option
WB	-	12	-	930	-	60	-	Eiche	-	On-Off	-	XYZ