



LIGHTGUIDE LED ALUMINIUMPROFIL UA 22x10

ZUM BEISPIEL FÜR INDIREKT- | TABLAR- | VOUTENBELEUCHTUNG



ZUBEHÖR



TECHNISCHE DATEN

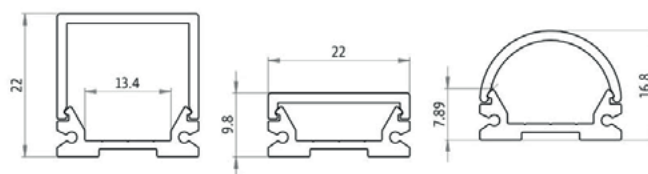
LED FLEX*	LEISTUNG/METER	CRI	LICHTFARBE	LICHTSTROM/METER	EINHEIT	BREITE	MAX. LÄNGE/ EINSPEISUNG
Nick Flex 23	22.6 W	>90	2700 3000 4000 K*	2321 2434 2520 lm	50 mm	8 mm	4000 mm
Nick Flex 18	17.3 W	>90	2700 3000 4000 K*	1798 1886 1952 lm	50 mm	8 mm	5000 mm
Nick Flex 12	11.4 W	>90	2700 3000 4000 K*	1204 1263 1307 lm	50 mm	8 mm	6000 mm
Nick Flex 6	5.2 W	>90	2700 3000 4000 K*	536 562 582 lm	50 mm	8 mm	6000 mm
Hoff Flex	19 W	>80	warmweiss kaltweiss	1550 lm	83 mm	12 mm	6000 mm
Hoff Flex RGB/W	14.4 17 W	>80	RGB RGBW		83 mm	12 mm	6000 mm
Pex Flex TW	18 W	>80/90	2700–6500 K	1965–2300 lm	50 mm	12 mm	5000 mm
Pex Flex TWW	18 W	>80	2000–4000 K	1800–2150 lm	50 mm	12 mm	5000 mm

*weitere auf Anfrage

IP40 IP54 24 V

WERKSTOFFE UND ABMESSUNG

MATERIAL	Aluminium
FARBE	farblos eloxiert*
PROFILBREITE	22 mm
HÖHE MIT ABDECKUNG	22 mm 9.8 mm 16.8 mm
PROFILLÄNGE MAX.	6000 mm
EINBAUMASSE/AUSSPARUNG	Nutenbreite 25 mm mit Montageklammer
ABDECKUNG	transparent: flach, rund opal: flach, rund, hoch
ZUBEHÖR	Seitendeckel, Montageklammern



EINSPEISUNG

